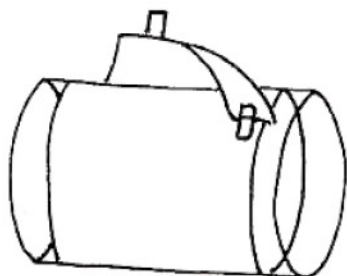



# Costruisci un Bug Hotel

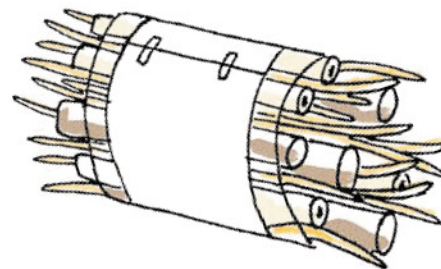
Hai mai sentito parlare del bug hotel? Un vero e proprio rifugio per api, coccinelle, farfalle e altri insetti utili che ci aiutano a combattere i parassiti delle piante del nostro giardino o del balcone. Un vero esercito di collaboratori!

*Costruirne uno è facile, bastano pochi elementi!*

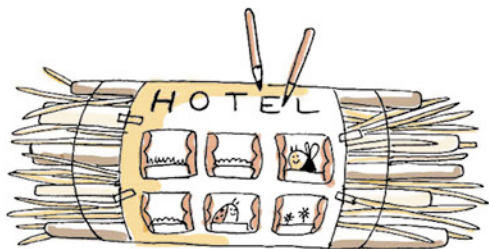
- 1** Raccogli bastoncini di varie dimensioni, corteccia, canne di bambù o di altre piante, steli d'erba, tronchi forati, ma anche terra, argilla, mattoni forati e fibre naturali arrotolate, pigne, pietre... materiali naturali di diversa forma e diametro, in modo da andare incontro alle necessità dei vari insetti.




- 2** Riempi uno dei materiali cavi con dei bastoncini (se non ne hai trovati, puoi utilizzare fibre naturali arrotolate, per es. un pezzo di juta o una tovaglietta incannucciata).



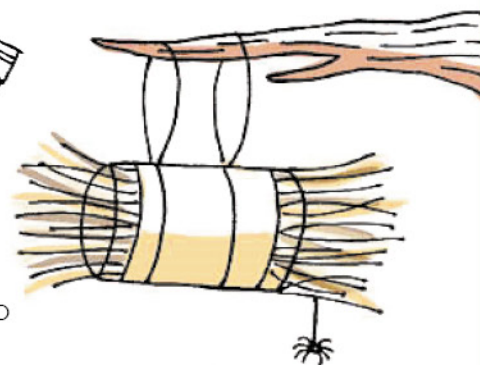
- 3** Inizia con quelli più voluminosi, poi introduci le foglie, gli steli d'erba o altro: vedrai si adatteranno tutti! Inserisci in basso i materiali più pesanti e in alto i più leggeri. E infine assicurati che sia pieno!



- 4** Decora il tuo hotel come preferisci.



- 5** Aiutandoti con una bussola, cerca di esporlo se possibile verso sud o verso est.



- 6** Lascialo in un angolo del giardino o del balcone, ad almeno un metro e mezzo da terra o prendi uno spago e appendilo a un albero inclinandolo leggermente verso il basso affinché l'acqua non entri e ristagni.

**Ricorda, il bug hotel deve essere riparato dalla pioggia, dall'eccessiva umidità e dal vento.**

*Controlla regolarmente il tuo hotel e i nuovi ospiti, ma fai attenzione a non disturbarli.*

**Con il bug hotel diamo protezione a molti insetti impollinatori, fondamentali per la sopravvivenza di migliaia di piante, e aiutiamo a mantenere la biodiversità sul nostro pianeta!**

Puoi scoprire come crearne altri cercando sul web: "bug hotel"